



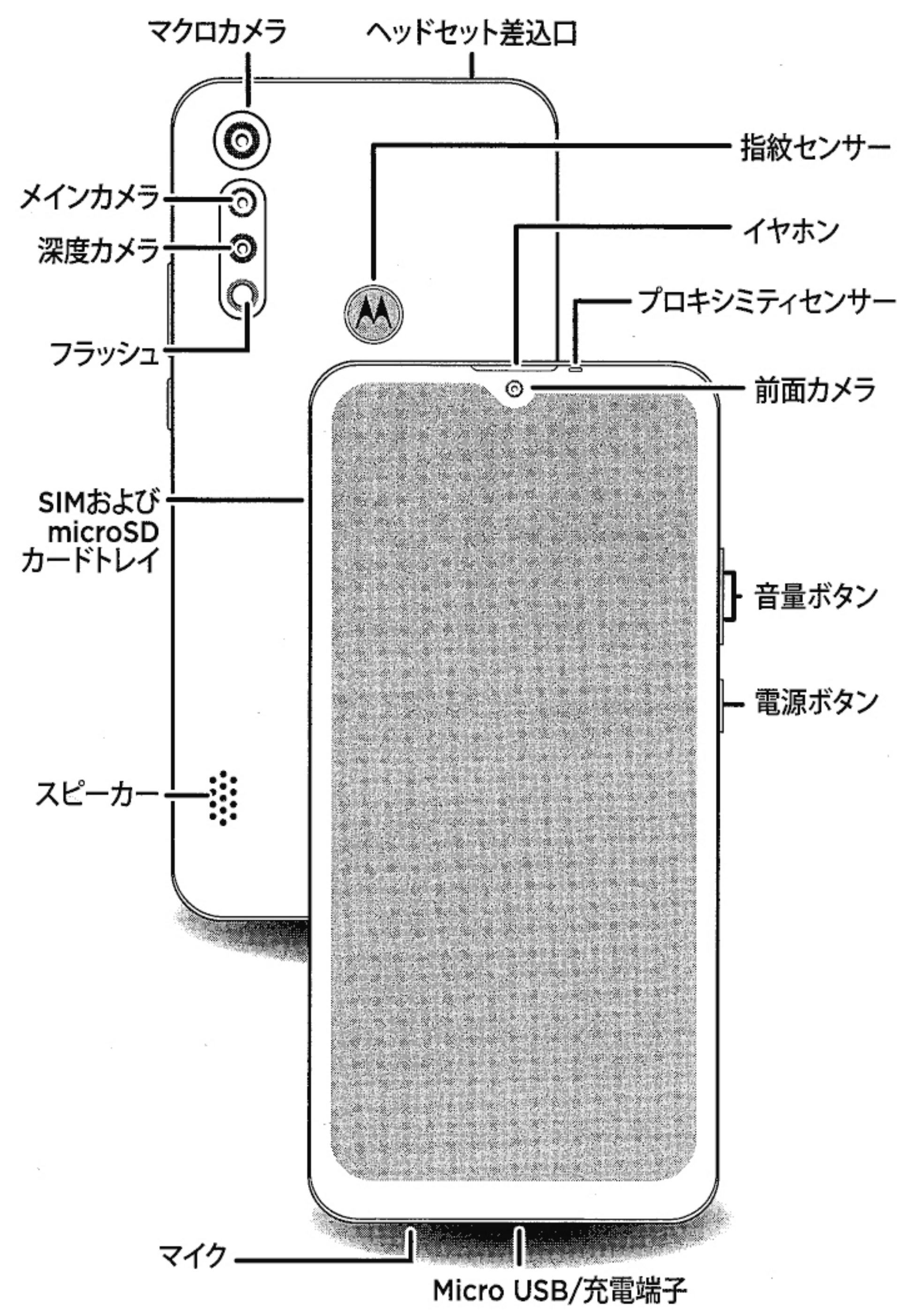
moto g⁸
POWER LITE

お読みください

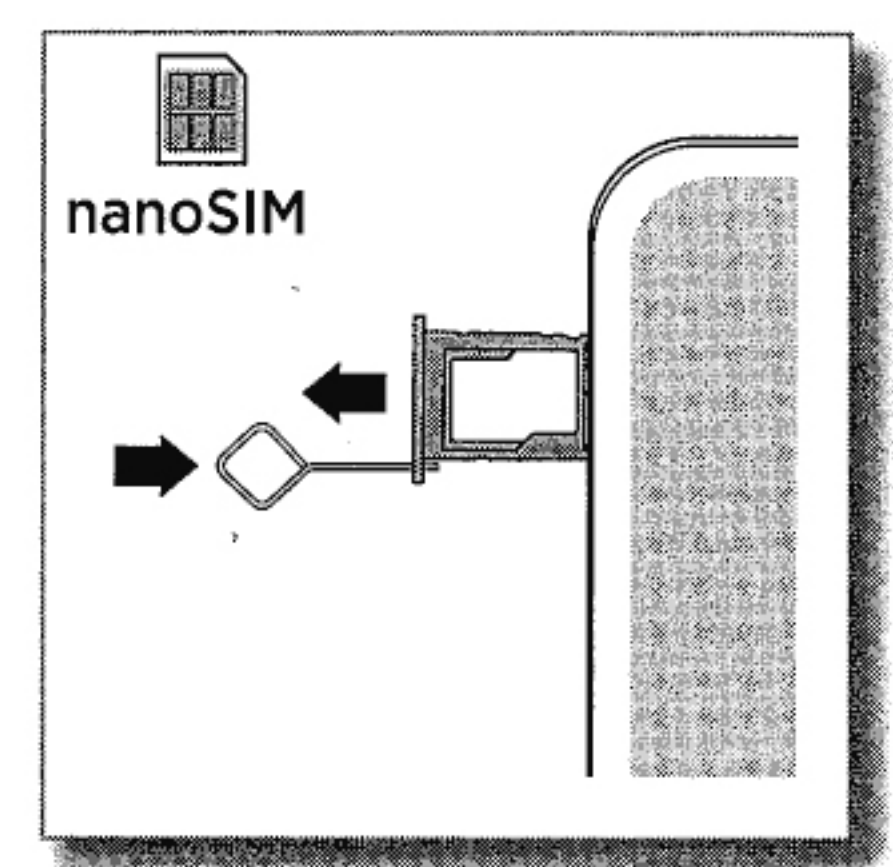
スタートガイド

ja

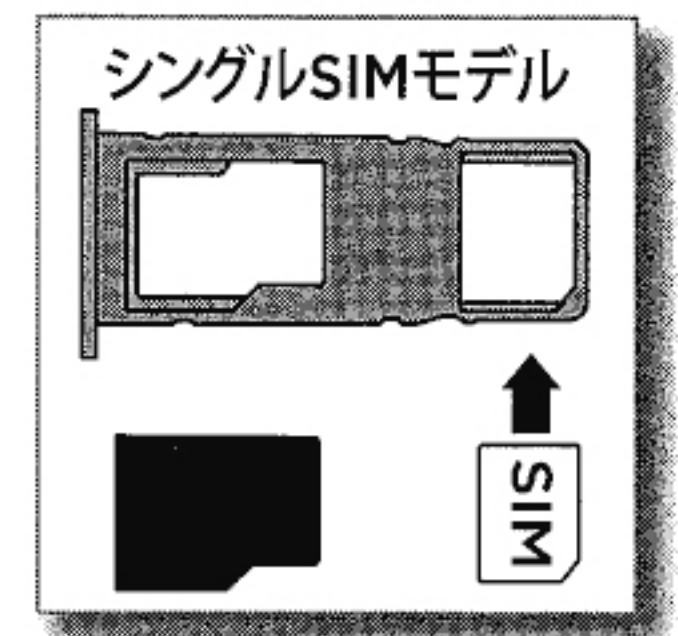
この電話をご使用になる前に、製品に付属の安全/規制/法令に関する説明をお読みください。



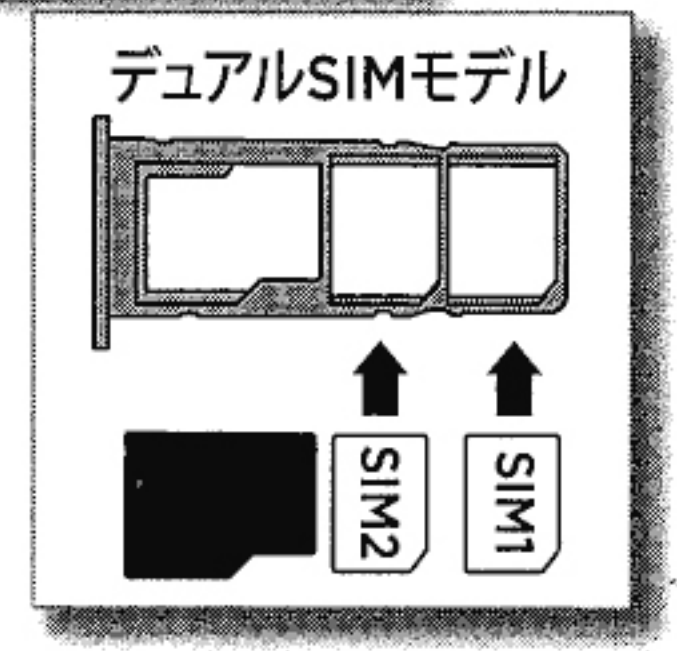
カードの挿入と電源投入



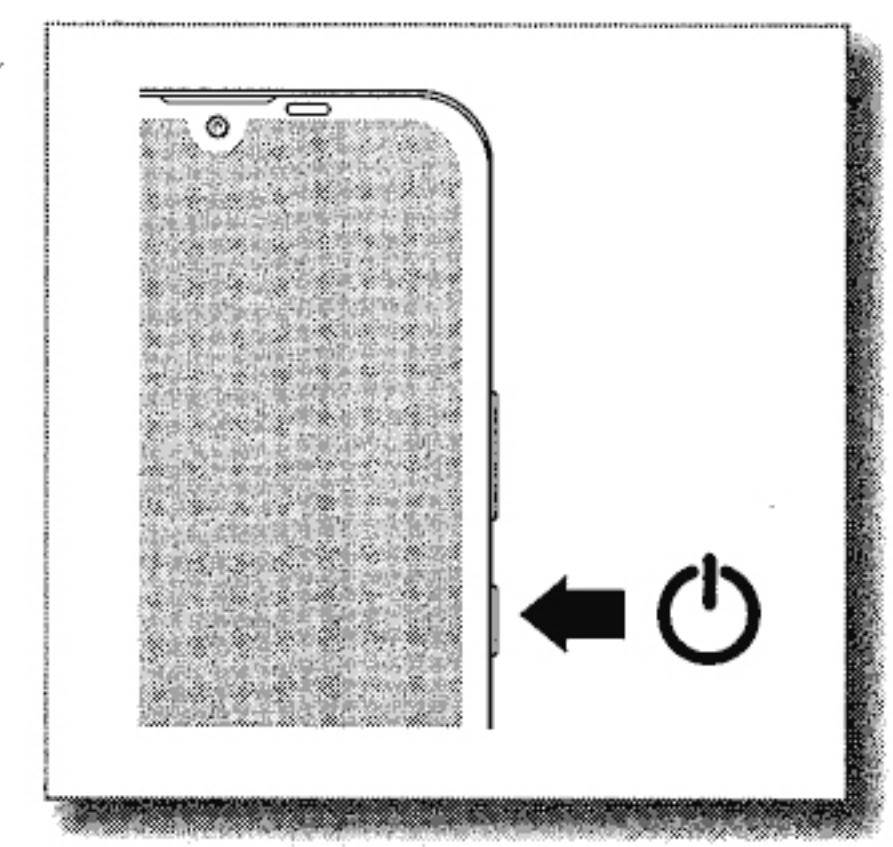
1 トレイの穴にSIMツールを挿入します。トレイが飛び出てきます。
正しいサイズのSIMカードを使用してください。SIMカードをカットしないでください。



2 金色の端子を下にしてSIMカードを挿入してからトレイをスロットにそっと押し込みます。



追加のストレージのため、microSDカードを追加します*。



3 電源ボタンを長押しし、指示に従って操作を開始します。

*microSDカードはオプション(別売)です。



ヘルプと詳細

ヘルプを利用したり、アップデートや情報を入力するには、次の手順を実行します。

- **ヘルプの場所:** ホーム画面から上にスワイプし、**[設定]** > **[ヘルプ]** をタップして、電話の使用方法とサポートを受ける方法を確認します。
- **詳細情報:** ソフトウェア、ユーザーガイドなどを入力するには、www.motorola.com/mymotog にアクセスします。
- **アプリの入手:** アプリを閲覧してダウンロードするには、**[Play ストア]** をタップします。
- **法的情報:** このガイドには、製品を使用する前にお読みになる必要がある、重要な法令、安全、および規制に関する情報が記載されています。法的情報の詳細については、ホーム画面で上にスワイプし、**[設定]** > **[システム]** > **[法的情報](Android 9)** の順にタップするか、**[設定]** > **[電話情報]** > **[法的情報](Android 10)** の順にタップするか、www.motorola.com/device-legal にアクセスしてください。

撥水加工. 電話は防水ではありません。電話の撥水加工デザインとお手入れの詳細については、ホーム画面で上にスワイプしてをタップし、**[設定]** > **[システム]** > **[法的情報](Android 9)** の順にタップするか、**[設定]** > **[電話情報]** > **[法的情報](Android 10)** の順にタップしてください。

電池の安全な使用. 火傷やけがを防止するため、電話の電池は、Motorola認定のサービスセンターまたは同等の技術を持つ担当者以外に取り外さないでください。

電話が応答しなくなった場合、画面が暗くなり電話が再起動するまで電源ボタンを長押しします。互換性のあるMotorola充電器を使用して電話を充電します。純正以外の充電器の使用は推奨しません。0°C (32°F)より低温または45°C (113°F)より高温の状態、電話を充電しないでください。詳細については、ホーム画面で上にスワイプし、**[設定]** > **[システム]** > **[法的情報](Android 9)** の順にタップするか、**[設定]** > **[電話情報]** > **[法的情報](Android 10)** の順にタップするか、www.motorola.com/device-legal にアクセスしてください。

大音量で使用する場合は警告. 聴覚へのダメージを防ぐために、長時間大音量で使わないでください。



廃棄およびリサイクル. 製品およびパッケージは責任を持ってリサイクルしてください。詳細を確認するには、www.motorola.com/recycling にアクセスしてください。



免責事項. 機能、サービスおよびアプリケーションは、ネットワークに依存しており、一部の地域では使用できない場合があります。また、追加条項や追加料金が適用される場合があります。このガイドに記載されているすべての特徴、機能、その他の製品仕様、および情報は、最新情報に基づいており、印刷時点で正確であるものとします。Motorolaは、予告なしに情報を訂正、変更する権利を有します。

仲裁. お客様の購入には拘束力のある仲裁条項が適用されます。詳細およびオプトアウトの方法については、電話に付属の法令ガイドを参照してください。

比吸収率(ICNIRP). お使いの電話は、電波被曝国際ガイドラインに準拠しています。お使いの電話に関して、ICNIRPガイドラインに準拠する上限SAR値は、以下に列挙されています。

頭部のSAR	0.57 W/kg
体部に装着した場合のSAR	1.24 W/kg

著作権および商標. MOTOROLA、図案化されたMロゴ、MOTO、およびマークのMOTOファミリーは、Motorola Trademark Holdings, LLCの商標または登録商標です。Google、Android、Google Play、およびその他の商標は、Google LLCの商標です。microSDロゴは、SD-3C, LLCの商標です。その他すべての製品名やサービス名は、該当する各所有者が権利を有しています。

© 2020 Motorola Mobility LLC. All rights reserved.

製品ID: **moto g⁸ power lite** (モデルXT2055-4)

マニュアル番号: 80600672H001-A

電話のSAR値を表示するには、<https://motorola.com/sar> にアクセスしてください。



この製品は、頭に押し当てて通常使用しているか、身体から5 mm以上離さずに身に着けたり携帯している場合には、該当する国内および国際的なRF曝露ガイドライン(SARガイドライン)に従っています。SARガイドラインは、年齢や健康状態を問わず、すべての人に対して安全を確保できるよう、十分な

余裕をもって設定されています。

電話で詳細なSAR情報を表示するには、ホーム画面で上にスワイプし、**[設定]** > **[システム]** > **[法的情報]** > **[RFに関する情報](Android 9)** の順にタップするか、**[設定]** > **[電話情報]** > **[法的情報]** > **[RFに関する情報](Android 10)** の順にタップしてください。ウェブ上で情報を表示するには、www.motorola.com/rfhealth にアクセスしてください。



motorola.com



80600672H001-A



FLD SHENZHEN MAY/20
Printed in China