



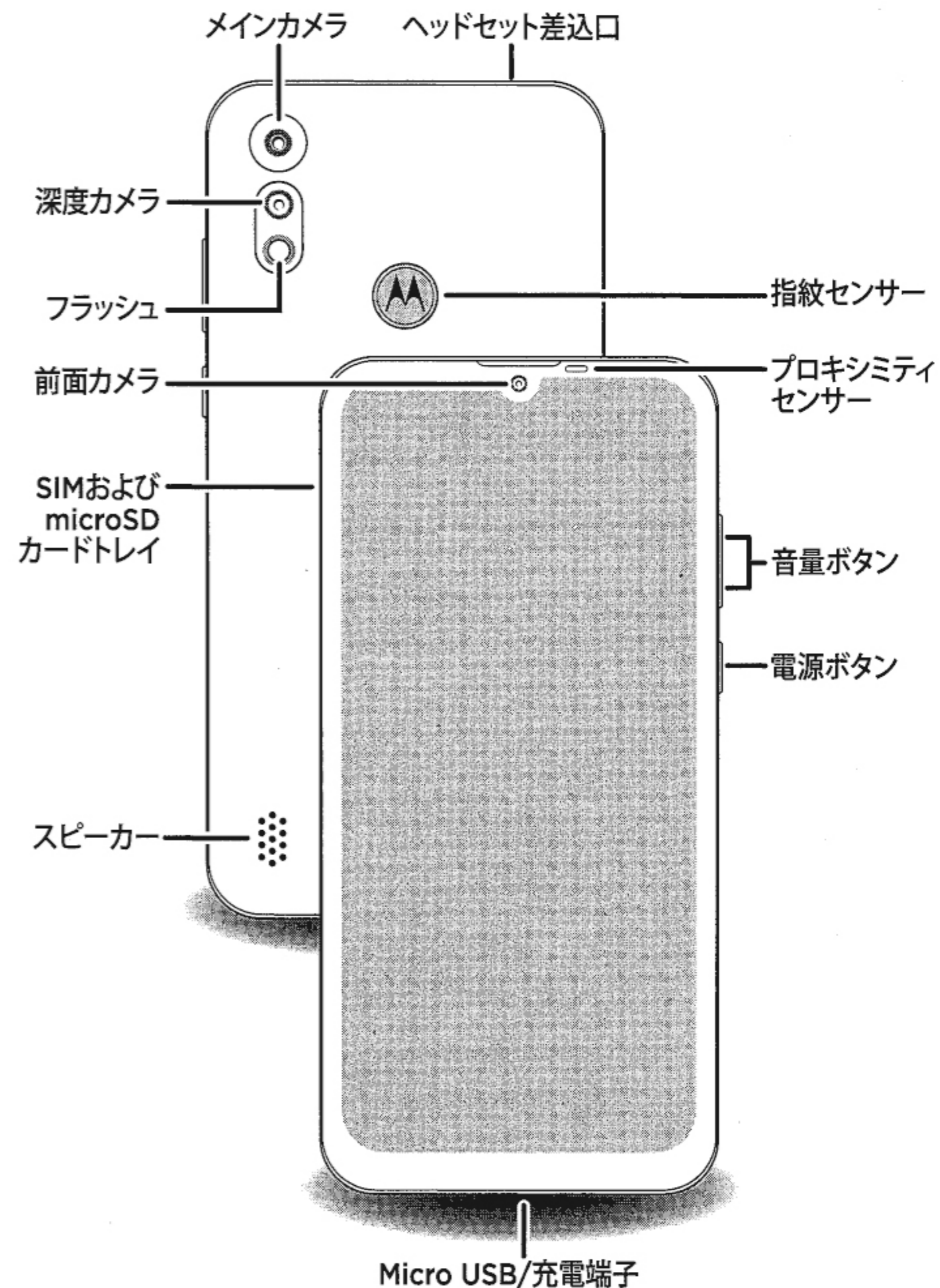
motorola
moto e 6s

お読みください

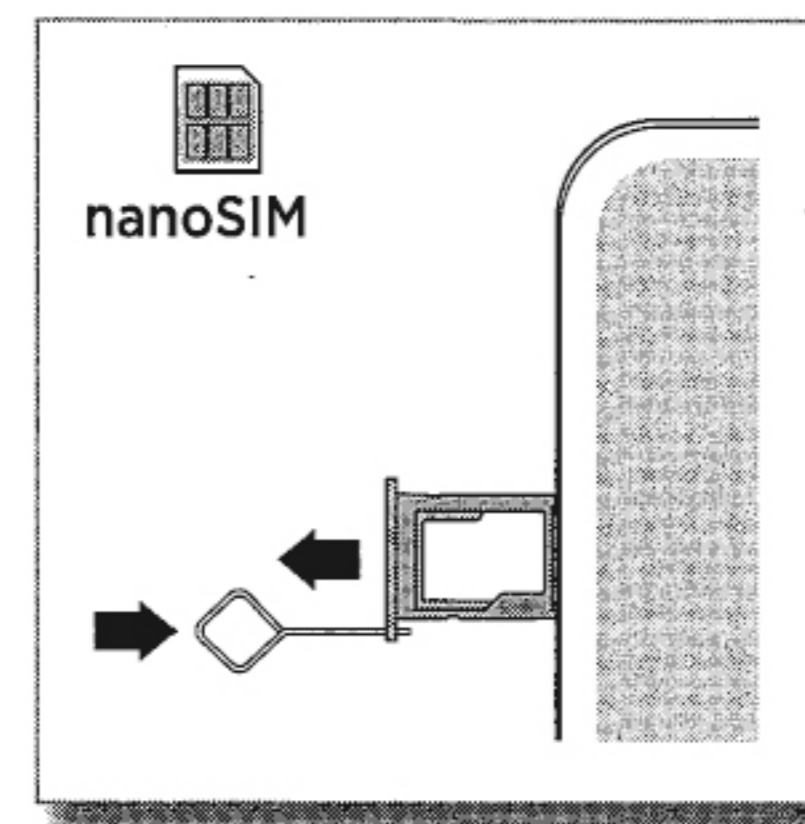
スタートガイド

ja

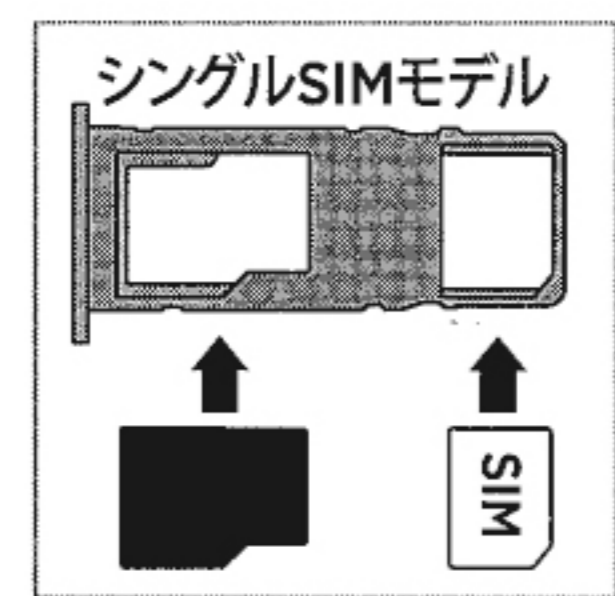
この電話をご使用になる前に、製品に付属の安全 / 規制 / 法令に関する説明をお読みください。



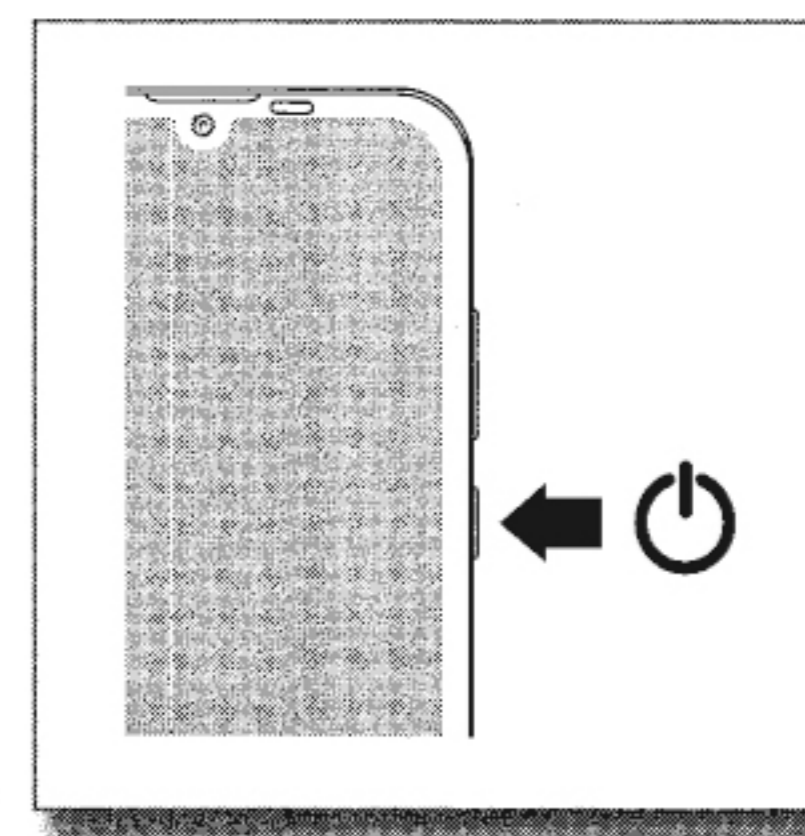
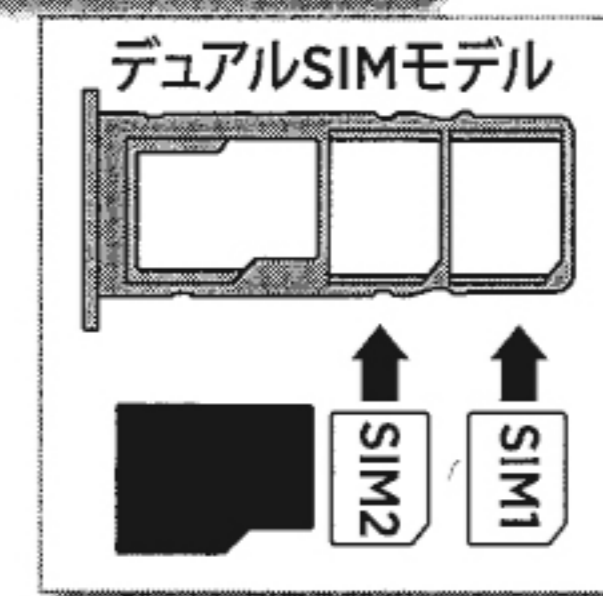
カードの挿入と電源投入



- 1 トレイの穴に SIM ツールを挿入します。トレイが飛び出てきます。
正しいサイズの SIM カードを使用してください。
SIM カードをカットしないでください。



- 2 金色の端子を下にして SIM カードを挿入してからトレイをスロットにそっと押し込みます。
追加のストレージのため、microSD カードを追加します*。



- 3 電源ボタンを長押しし、指示に従って操作を開始します。

*microSD カードはオプション（別売）です。





ヘルプと詳細

ヘルプを利用したり、アップデートや情報入手するには、次の手順を実行します。

- **ヘルプの場所**：ホーム画面から上にスワイプし、**【設定】**>**【ヘルプ】**をタップして、電話の使用方法とサポートを受ける方法を確認します。
- **詳細情報**：ソフトウェア、ユーザーガイドなどを入手するには、www.motorola.com/mymotoe にアクセスします。
- **アプリの入手**：アプリを閲覧してダウンロードするには、**【Playストア】**をタップします。
- **法的情報**：このガイドには、製品を使用する前にお読みになる必要がある、重要な法令、安全、および規制に関する情報が記載されています。法的情報の詳細については、ホーム画面で上にスワイプし、**【設定】**>**【システム】**>**【法的情報】**の順にタップするか、www.motorola.com/device-legal にアクセスしてください。

撥水加工。電話は防水ではありません。電話の撥水加工デザインとお手入れの詳細については、ホーム画面で上にスワイプし、**【設定】**>**【システム】**>**【法的情報】**の順にタップします。

電池の安全な使用。火傷やけがを防止するため、電話の電池は、Motorola 認定のサービスセンターまたは同等の技術を持つ担当者以外は取り外さないでください。

電話が応答しなくなった場合、画面が暗くなり電話が再起動するまで電源ボタンを長押しします。互換性のある Motorola 充電器を使用して電話を充電します。純正以外の充電器の使用は推奨しません。0°C (32°F) より低温または 45°C (113°F) より高温の状態、電話を充電しないでください。詳細については、ホーム画面で上にスワイプし、**【設定】**>**【システム】**>**【法的情報】**の順にタップするか、www.motorola.com/device-legal にアクセスしてください。

大音量で使用する場合の警告。聴覚へのダメージを防ぐために、長時間大音量で使用しないでください。



廃棄およびリサイクル。製品およびパッケージは責任を持ってリサイクルしてください。詳細を確認するには、www.motorola.com/recycling にアクセスしてください。



免責事項。機能、サービスおよびアプリケーションは、ネットワークに依存しており、一部の地域では使用できない場合があります。また、追加条項や追加料金が適用される場合があります。このガイドに記載されているすべての特徴、機能、その他の製品仕様、および情報は、最新情報に基づいており、印刷時点で正確であるものとします。Motorola は、予告なしに情報を訂正、変更する権利を有します。

仲裁。お客様の購入には拘束力のある仲裁条項が適用されます。詳細およびオプトアウトの方法については、電話に付属の法令ガイドを参照してください。

比吸収率(ICNIRP)。お使いの電話は、電波被曝国際ガイドラインに準拠しています。お使いの電話に関して、ICNIRPガイドラインに準拠する上限SAR値は、以下に列挙されています。

| | |
|---------------|-----------|
| 頭部のSAR | 0.43 W/kg |
| 体部に装着した場合のSAR | 1.22 W/kg |

著作権および商標。MOTOROLA、図案化された M ロゴ、MOTO、およびマークの MOTO ファミリーは、Motorola Trademark Holdings, LLC の商標または登録商標です。Google、Android、Google Play、およびその他の商標は、Google LLC の商標です。microSD ロゴは、SD-3C, LLC の商標です。その他すべての製品名やサービス名は、該当する各所有者が権利を有しています。

© 2020 Motorola Mobility LLC. All rights reserved.

製品 ID: **moto e^{6s}** (モデル XT2053-4)
マニュアル番号: 80600693H001-A

電話の SAR 値を表示するには、<https://motorola.com/sar> にアクセスしてください。



この製品は、頭に押し当てて通常使用しているか、身体から 5 mm 以上離さずに身につけたり携帯している場合には、該当する国内および国際的な RF 曝露ガイドライン (SAR ガイドライン) に従っています。SAR ガイドラインは、年齢や健康状態を問わず、すべての人に対して安全を確保できるよう、十分な余裕をもって設定されています。

電話で詳細な SAR 情報を表示するには、ホーム画面で上にスワイプし、**【設定】**>**【システム】**>**【法的情報】**>**【RFに関する情報】**の順にタップします。Web 上で情報を表示するには、www.motorola.com/rfhealth にアクセスしてください。

motorola.com

80600693H001-A



FLD SHENZHEN JUNE/20
Printed in China

