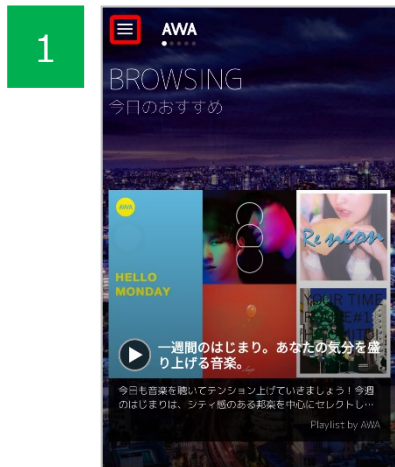
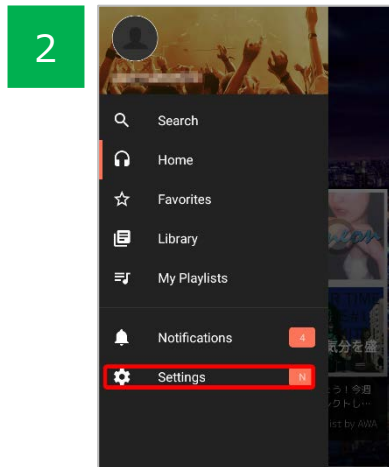


お問い合わせ手順

- 本ページでご案内している内容は、Android™端末ご利用時の一例です。
ご利用の端末によって、画面や一部の手順が異なります。



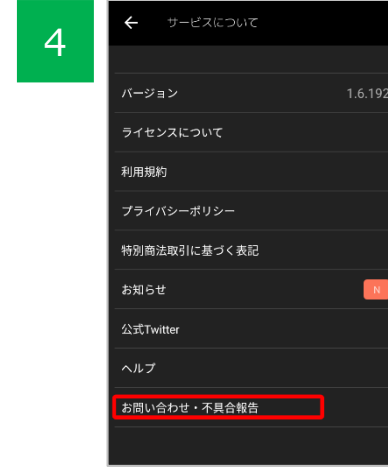
1
アプリ上部のメニュー
アイコンをタップします。



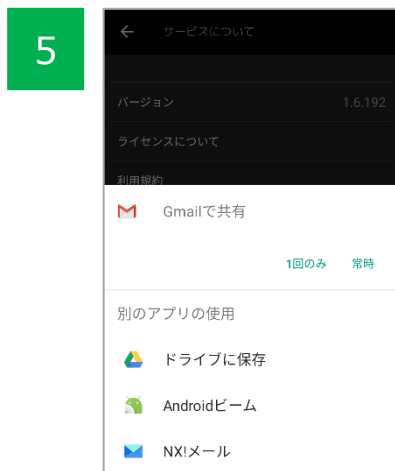
2
〔Settings〕をタップします。



3
〔サービスについて〕を
タップします。



4
〔お問い合わせ・不具合報
告〕をタップします。



5
任意のアプリを選択します。



6
(メールソフトを選択した場合)
お問い合わせ内容を入力の上、
送信してください。